

TEKNISET TIEDOT

LJUNGBY L15

MOOTTORIN PÄÄSTÖLUOKKA STEG 5 LOCK-UP VAIHTEISTOLLA 220kW



Foto: Lars Malm ©2019, 01
790036-54 Rev.1



SUPERIOR PERFORMANCE

- RATKAISUJA ASIAKKAIDEN TARPEIDEN MUKAAN ■ KOKONAISTALOUELLINEN
- VOIMAKKAAT YMPÄRISTÖMOOTTORIT ■ MARKKINOIDEN HILJAIN MELUTASO
- KÄYTTÖVARMA JA HELPPU HUOLLETTAVUUS ■ AINUTLAATUINEN KUORMAIN





TEKNISET TIEDOT

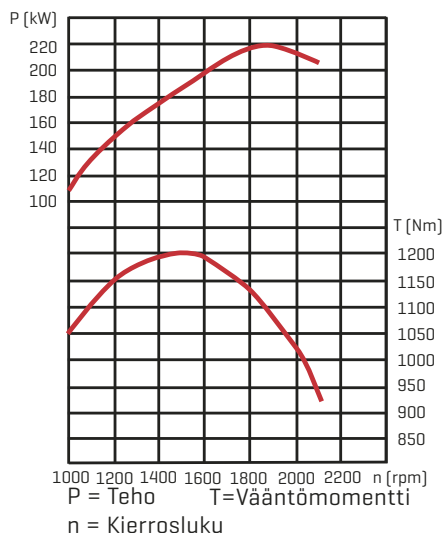
LJUNGBY L15

S = vakiovaruste

O = lisävaruste

VOIMANSIIRTOLAITTEISTO

Moottori	Sisu 74 LFTN
Suurin teho [kW/hv]	220/300
Suurin vääntömomentti [Nm]	1200
Vaihteisto	ZF Ergopower WG210
Etuakseli	ZF MTL 3085
Taka-akseli	ZF MTL 3085
Automaattinen kitkalukko takana	S
Automaattinen/manuaalinen lukko edessä	S
Kaksipiirinen jarrujärjestelmä	S
Hydraulinen pysäköintijarru	S
Lock-up voimansiirtojärjestelmä	S
Kaksisuuntainen tuulettimen pyöritys	O



HYDRAULIJÄRJESTELMÄ

Hydraulipumppu	Parker/Sauer
Tuotto [l/min 2100 kierr.min]	400
Paine [bar]	250
Nostosylinteri [mm]	60/115
Nostosylinterin iskunpituus [mm]	925
Kallistusylinteri [mm]	60/115
Kallistusylinterin iskunpituus [mm]	895
Hydraulijäähdytin	S

SÄHKÖJÄRJESTELMÄ

Akku	2 x 12 V, 120 A
Laturi	100 A

OHJAUSJÄRJESTELMÄ

Kääntökulma [astetta]	45
Ohjaussylinteri [mm]	40/80
Ohjaussylinterin iskunpituus [mm]	557
Taka-akselin kallistuskulma [astetta]	+/- 15

TÄYTÖSMÄÄRIÄ

Jäähdytysjärjestelmä [l]	30
Moottori [l]	29
Hydraulijärjestelmä [l]	195
Polttoainesäiliö [l]	210
Ad Blue säiliö [l]	60

SUORITUSARVOT

Murtovoima, vakiokauhalla [kN]	120
Kaatokuorma [kg]	0° 10900
	40° 9350
	45° 9100
Kokonaispaino [ton]	14,5-16,0
Kauha [m3]	2,7
Kevytmaterialikauha [m3]	8,0
Tukkikoura [m2]	2,0

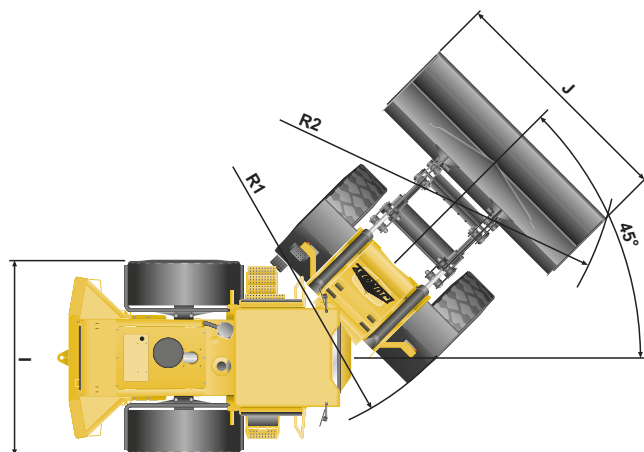
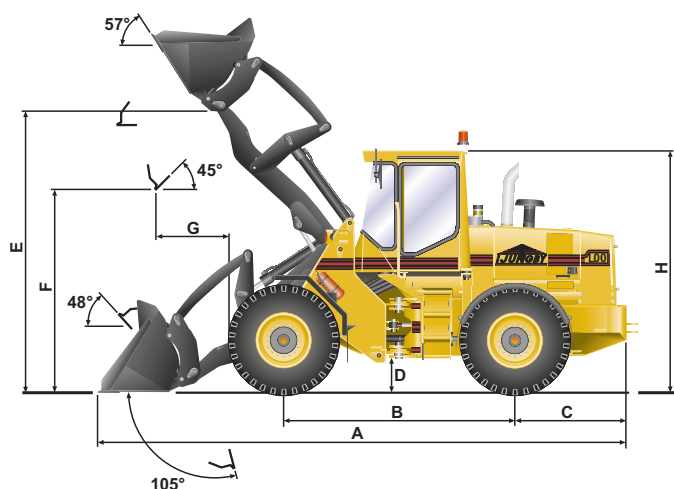
PYÖRÄT

Vyörenkaat	S
Koko	20,5R25

MITAT

A	7400
B	3100
C	1635
D	430
E	4180
F	2660
G	1160
H	3310
I	2535
J	2800
R1	5090
R2	5950

Mitat viittaavat alla olevaan kuvioon [mm]



Oikeudet muutoksiin pidätetään